





OFERTA COMERCIAL – MAQUINARIA AGRICOLA

Terminal	Línea	Plazo	TNA	LTV
 CRUCIANELLI	LINEA ESPECIAL CRUCIANELLI EMPRESAS	12	73,00%	70%
		18	83,50%	
		24	90,00%	
		36	96,00%	
		48	99,00%	
		60	100,50%	
	LINEA CRUCIANELLI MIPYME (LIP)	48	55,50%	
 APACHE	LINEA ESPECIAL APACHE	12	98,00%	70%
		18	104,50%	
		24	108,50%	
		36	112,00%	
		48	113,50%	
		60	114,50%	
	LINEA APACHE MIPYME (LIP)	48	65,50%	
 OMBU	LINEA ESPECIAL OMBU EMPRESAS	12	98,00%	70%
		18	104,50%	
		24	108,50%	
		36	112,00%	
		48	113,50%	
		60	114,50%	
	LINEA OMBU MIPYME (LIP)	48	65,50%	
 AKRON	LINEA ESPECIAL AKRON EMPRESAS	12	73,00%	70%
		18	83,50%	
		24	90,00%	
		36	96,00%	
		48	99,00%	
		60	100,50%	
	LINEA AKRON MIPYME (LIP)	48	55,50%	

Terminal	Línea	Plazo	TNA	LTV
 VALTRA	LINEA ESPECIAL VALTRA EMPRESAS	12	98,00%	70%
		18	104,50%	
		24	108,50%	
		36	112,00%	
		48	113,50%	
		60	114,50%	
	LINEA VALTRA MIPYME (LIP)	48	65,50%	
 Challenger	LINEA ESPECIAL CHALLENGER EMPRESAS	12	98,00%	70%
		18	104,50%	
		24	108,50%	
		36	112,00%	
		48	113,50%	
		60	114,50%	
	LINEA CHALLENGER MIPYME (LIP)	48	65,50%	
 MASSEY FERGUSON	LINEA ESPECIAL MASSEY & FERGUSON EMPRESAS	12	98,00%	70%
		18	104,50%	
		24	108,50%	
		36	112,00%	
		48	113,50%	
		60	114,50%	
	LINEA MASSEY & FERGUSON MIPYME (LIP)	48	65,50%	
 FABIMAG	LINEA ESPECIAL FABIMAG EMPRESAS	12	98,00%	70%
		18	104,50%	
		24	108,50%	
		36	112,00%	
		48	113,50%	
		60	114,50%	
	LINEA FABIMAG MIPYME (LIP)	48	65,50%	

* No aplica a clientes alcanzados por la comunicación "A" 7600






OFERTA COMERCIAL – MAQUINARIA AGRICOLA

Terminal	Línea	Plazo	TNA	LTV
	LINEA ESPECIAL JOHN DEERE EMPRESAS	12	85,50%	60%
		18	94,50%	
		24	99,00%	
		36	104,00%	
		48	106,50%	
		60	107,50%	
	LINEA JOHN DEERE MIPYME (LIP)	48	70,00%	70%
	LINEA ESPECIAL MAINERO EMPRESAS	12	85,50%	70%
		18	94,50%	
		24	99,00%	
		36	104,00%	
		48	106,50%	
		60	107,50%	
	LINEA MAINERO MIPYME (LIP)	48	60,50%	
	LINEA ESPECIAL FERCAM EMPRESAS	12	98,00%	70%
		18	104,50%	
		24	108,50%	
		36	112,00%	
		48	113,50%	
		60	114,50%	
	LINEA FERCAM MIPYME (LIP)	48	65,50%	
	LINEA ESPECIAL CLAAS EMPRESAS	12	98,00%	70%
		18	104,50%	
		24	108,50%	
		36	112,00%	
		48	113,50%	
		60	114,50%	
	LINEA CLAAS MIPYME (LIP)	48	65,50%	

Terminal	Línea	Plazo	TNA	LTV
	LINEA ESPECIAL AGRALE EMPRESAS	12	98,00%	70%
		18	104,50%	
		24	108,50%	
		36	112,00%	
		48	113,50%	
		60	114,50%	
	LINEA AGRALE MIPYME (LIP)	48	65,50%	
	LINEA ESPECIAL DE GRANDE EMPRESAS	12	98,00%	70%
		18	104,50%	
		24	108,50%	
		36	112,00%	
		48	113,50%	
		60	114,50%	
	LINEA DE GRANDE MIPYME (LIP)	48	65,50%	
	LINEA ESPECIAL STARA EMPRESAS	12	98,00%	70%
		18	104,50%	
		24	108,50%	
		36	112,00%	
		48	113,50%	
		60	114,50%	
	LINEA STARA MIPYME (LIP)	48	65,50%	
	LINEA ESPECIAL JACTO EMPRESAS	24	99,00%	70%
		36	104,00%	
		48	106,50%	
		60	107,50%	
	LINEA JACTO MIPYME (LIP)	48	60,50%	

* No aplica a clientes alcanzados por la comunicación "A" 7600


OFERTA COMERCIAL – MAQUINARIA AGRICOLA

Terminal	Línea	Plazo	TNA	LTV
	LINEA ESPECIAL ESCANDINAVIA EMPRESAS	12	110,50%	60%
		18	115,00%	
		24	117,50%	
		36	120,00%	
		48	121,00%	
		60	121,50%	
	LINEA ESPECIAL NEW HOLLAND EMPRESAS	36	113,00%	70%
		48	114,50%	
		60	115,00%	
	LINEA NEW HOLLAND MIPYME (LIP)	48	72,50%	
	LINEA ESPECIAL CASE EMPRESAS	36	113,00%	70%
		48	114,50%	
		60	115,00%	
	LINEA CASE MIPYME (LIP)	48	72,50%	
	LINEA ESPECIAL PLAA EMPRESAS	18	94,50%	60%
		24	99,00%	
	LINEA PLAA MIPYME (LIP)	48	70,00%	70%
	LINEA ESPECIAL PESCE EMPRESAS	12	110,50%	70%
		18	115,00%	
		24	117,50%	
		36	120,00%	
		48	121,00%	
		60	121,50%	
	LINEA PESCE MIPYME (LIP)	48	70,50%	

Terminal	Línea	Plazo	TNA	LTV
	LINEA ESPECIAL TANZI EMPRESAS	12	110,50%	70%
		18	115,00%	
		24	117,50%	
		36	120,00%	
		48	121,00%	
		60	121,50%	
	LINEA TANZI MIPYME (LIP)	48	70,50%	
	LINEA ESPECIAL ECONOVO EMPRESAS	12	98,00%	70%
		18	104,50%	
		24	108,50%	
		36	112,00%	
		48	113,50%	
		60	114,50%	
	LINEA ESPECIAL ASCANELLI EMPRESAS	12	98,00%	70%
		18	104,50%	
		24	108,50%	
		36	112,00%	
		48	113,50%	
		60	114,50%	
	LINEA ASCANELLI MIPYME (LIP)	48	65,50%	

* No aplica a clientes alcanzados por la comunicación "A" 7600

OFERTA COMERCIAL – MAQUINARIA AGRICOLA

Terminal	Línea	Plazo	TNA	LTV
	LINEA ESPECIAL METALFOR EMPRESAS	12	98,00%	90%
		18	104,50%	
		24	108,50%	
		36	112,00%	
		48	113,50%	
		60	114,50%	
	LINEA METALFOR MIPYME (LIP)	48	65,50%	
	LINEA ESPECIAL USADOS METALFOR	12	105,50%	SEGÚN MANUAL
		18	111,00%	
		24	114,00%	
		36	117,00%	
48		118,00%		
	LINEA ESPECIAL SR INDUSTRIAS EMPRESAS	12	98,00%	90%
		18	104,50%	
		24	108,50%	
		36	112,00%	
		48	113,50%	
	60	114,50%		
LINEA SR INDUSTRIAS MIPYME (LIP)	48	65,50%		

Terminal	Línea	Plazo	TNA	LTV
	LINEA ESPECIAL ERCA EMPRESAS	12	85,50%	70%
		18	94,50%	
		24	99,00%	
		36	104,00%	
		48	106,50%	
		60	107,50%	
	LINEA ERCA MIPYME (LIP)	48	60,50%	

* No aplica a clientes alcanzados por la comunicación "A" 7600